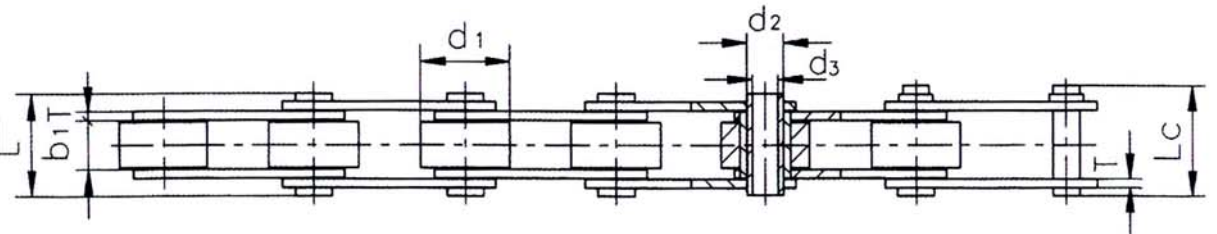
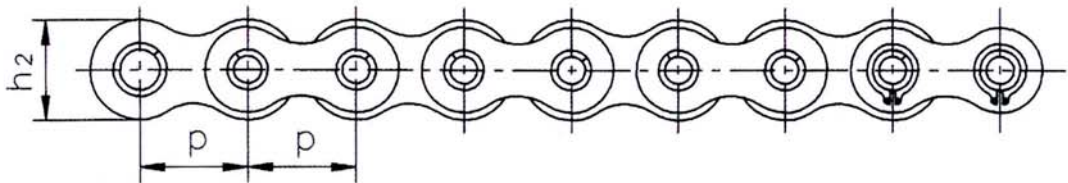
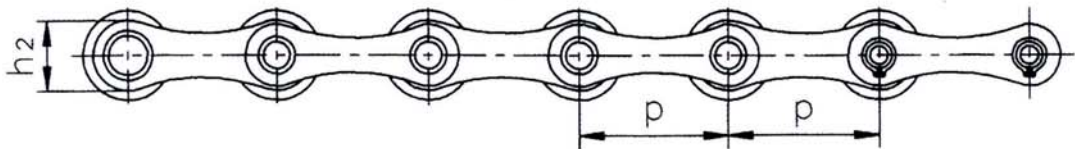


דגם A



דגם B



Chain No.	פסיעה	קוטר גלילון	רחב פנימי בין לוחיות פנימיות	מידות פינים		אורך הפיון		גובה פלטה פנימית	עובי פלטה	כח מתיחה מירבי	כח מתיחה ממוצע	משקל למטר אורך	סוג
	P	d ₁ max	b ₁ min	d ₂ max	d ₃ min	L max	L _c max	h ₂ max	t/T max	Q min	Q ₀	q	
	mm	mm	mm	mm	mm	mm	mm	mm	mm	kN/LB	kN	kg/m	
10BHB	15.875	10.16	9.65	5.94	4.04	19.3	20.6	14.7	1.70	17.00/3864	20.8	0.86	A
12BHP	19.050	12.07	11.68	6.50	4.00	21.6	22.8	15.9	1.85	23.60/5364	25.9	1.09	A
60HB	19.050	11.91	12.70	7.00	5.01	25.5	26.6	18.0	2.42	20.00/4545	22.4	1.35	A
16BHB F1	25.400	15.88	12.70	9.53	7.05	30.8	32.2	23.0	4.15/3.1	40.00/9091	45.0	2.28	A
HP35	35.000	20.00	16.00	13.35	10.20	30.4	31.6	26.3	2.50	23.52/5345	26.4	2.02	A
HP50 F2	50.000	31.00	15.00	13.20	10.20	36.5	38.0	25.0	4.00	40.00/9091	43.2	3.40	B
HB38.1	38.100	20.00	8.00	8.00	5.30	19.6	20.7	17.3	2.03	25.00/5682	28.8	0.98	B
HB38.1 F1	38.100	20.00	18.00	10.50	5.10	39.0	40.3	22.0	4.00	60.00/13636	64.3	2.59	B
HB50.8	50.800	30.00	10.50	11.40	8.20	27.4	28.6	26.0	3.10	50.00/11364	53.6	2.56	B
HB63	63.000	30.00	10.00	11.40	8.10	26.7	28.1	26.5	3.10	50.00/11364	53.6	2.07	B
HB100	100.000	30.00	10.50	11.40	8.20	27.4	28.6	26.0	3.10	50.00/11364	53.6	1.56	B